

# 上海科技管理信息系统

## 操作说明

2019年12月

# 目录

## CONTENTS

01

系统功能介绍

02

申报流程介绍

03

系统操作说明 项目负责人

04

系统操作说明 单位

05

系统操作说明 区科委

01

# 系统功能介绍

# 1 系统功能介绍

## 项目申报

个人注册

实名认证

项目申报

项目负责人

## 单位审核

单位注册（法人一证通）

单位审核

单位管理用户

## 区科委推荐

用户登录

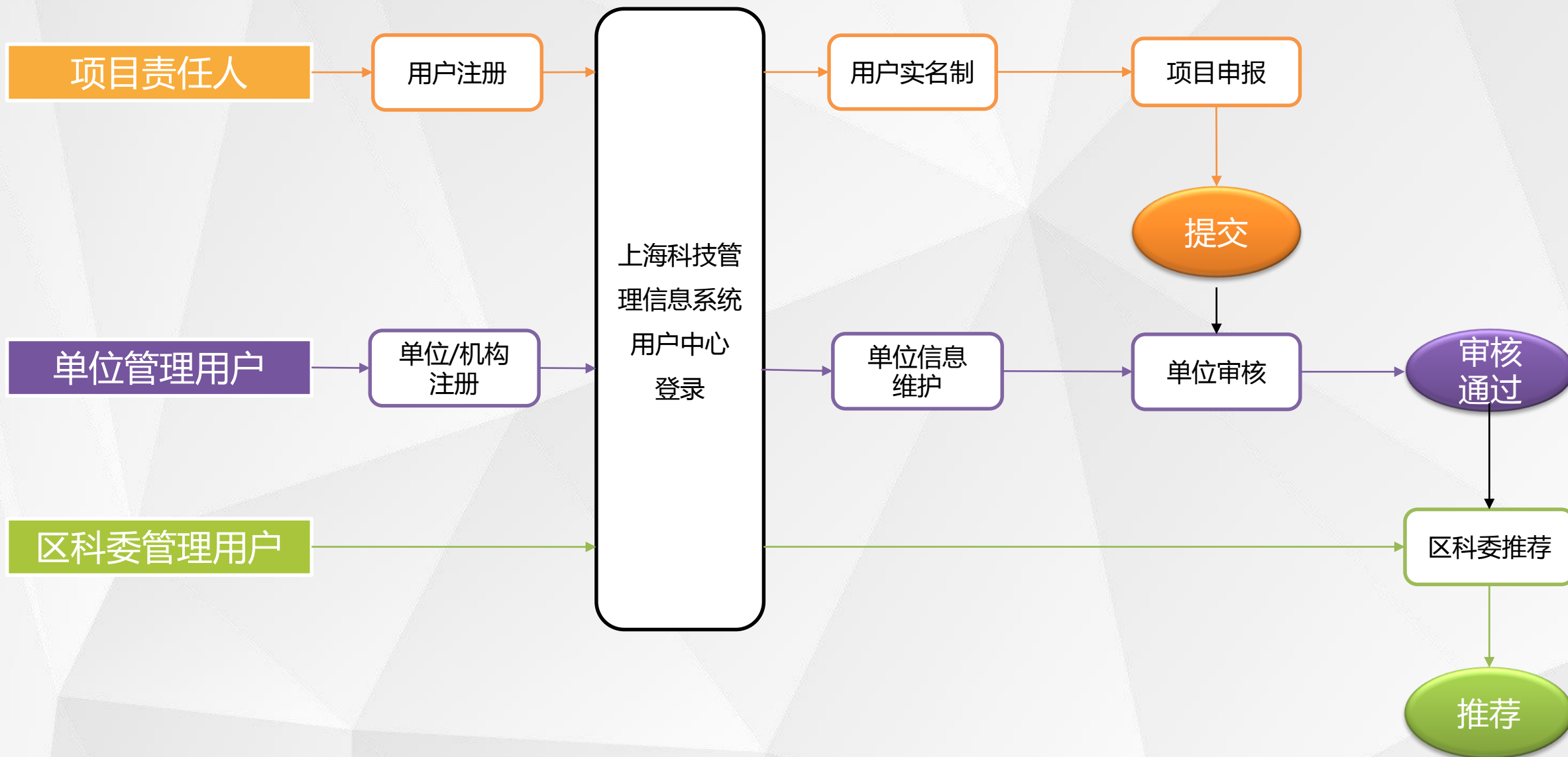
区科委推荐

区科委管理用户

02

# 申报流程介绍

## 2 申报流程介绍



03

# 系统操作说明

项目责任人申报

# 3.1 用户登录

(1) 访问“上海科技管理信息系统”  
用户中心地址

<http://passport.stcsm.gov.cn/>

(2) 系统提供账号密码登录及手机号登录两种方式。

(3) 如用户未注册，点击【注册账号】按钮进行注册。





# 3.1.1 用户注册

(1) 打开选择类型页面，选【个人/专家】进行用户注册。



## 3.1.2 用户注册

(1) 账号注册：输入手机号码、密码、真实姓名、证件信息后，点击【注册】即完成用户注册。

上海科技

选择类型 2 账号注册 3 完成注册

+86 11位手机号码

请输入验证码 获取验证码

请输入登录密码

请输入确认密码

请输入真实姓名

居民身... 请输入证件号码

注册 返回

个人用户操作手册下载

## 3.2 用户中心

(1) 用户登录成功后，需进行**实名认证**，否则无法进行项目申报。

(2) 点击【立即认证】，打开实名认证界面。



## 3.2.1 实名认证

(1) 实名认证提供两种方式认证，通过手机实名认证和通过银联卡实名认证。



## 3.2.2 通过手机实名认证

(1) 手机实名认证通过姓名、身份证号、手机号码进行实名。

(2) 手机号必须是电信、联通、移动三大运营商实名手机号码。

### 实名认证

选择类型 2 信息填写 3 认证完成

用户姓名:

证件信息: 居民身份证

手机号码 ①:

验证码:

提示: 认证姓名、身份证号以及手机号码必须一致!

## 3.2.3 通过银联卡实名认证

(1) 银联卡实名认证通过姓名、身份证号、银行账号进行实名。

(2) 银行账号必须是银联卡。

### 实名认证

选择类型 2 信息填写 3 认证完成

用户姓名:

证件信息: 居民身份证

**请输入银联账号**

银行账号 <sup>①</sup>:

手机号码 <sup>①</sup>:

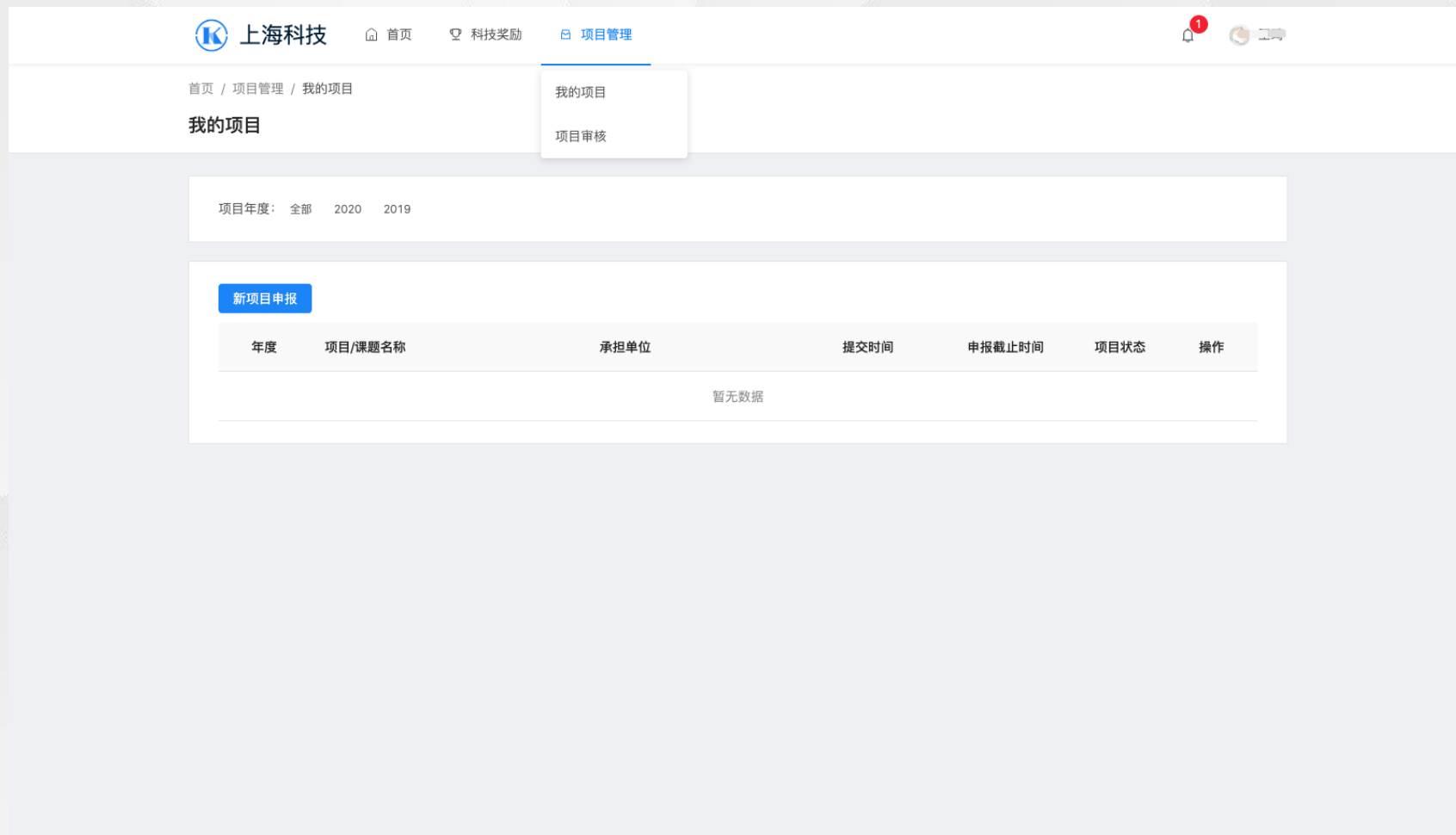
验证码:

<sup>①</sup> 提示: 认证姓名、身份证号与银行绑定信息必须一致!

## 3.3 项目管理

(1) 访问项目管理中的我的项目。

(2) 点击【新项目申报】按钮，进行项目申报。



# 3.3.1 项目申报

(1) 系统跳转至项目申报列表，点击【详情按钮】，进入指南详情。

上海科技 首页 公示公告 项目申报 登录

首页 > 项目申报

专家入库 指南征集 返回

所属年度: 2020 2019

指南状态: 申报中 申报未开始 申报截止

上海市2020年度“科技创新行动计划”启明星项目申报指南 项目状态: 申报未开始

年份: 2020年 申请截止时间: 2020-01-07 专题数: 3

评审方式: 采用第一轮通讯评审、第二轮见面会评审的方式

详情

共1条 < 1 > 10条/页 跳至 页



## 3.3.2 项目详情

(1) 点击【申报项目】按钮，进行项目申报。

The screenshot displays the 'Shanghai 2020 Annual "Science and Technology Innovation Action Plan" Qimingxing Project Application Guide' page. The page features a blue header with the 'Shanghai Science and Technology' logo and navigation links for 'Home', 'Public Notice', 'Project Application', and 'Login'. A breadcrumb trail indicates the current location: 'Home > Project Application > Details'. The main content area is titled '上海市2020年度“科技创新行动计划”启明星项目申报指南' and includes the following information:

- 发布时间: 2019年12月10日
- 申报时间: 2019年12月18日 09:00 至2020年01月07日 16:30
- 指南状态: 申报未开始

The '征集范围' (Collection Scope) section is active, showing three categories of projects:

- 1 专题 启明星 (A类)
- 2 专题 启明星 (B类)
- 3 专题 启明星 (C类)

The '申报项目' (Apply Project) button is visible in the top right corner of the content area. The details for the selected category (A类) are as follows:

- 执行期限:** 2020年05月01日到2023年04月30日
- 经费额度:**
  - 定额资助
  - 每项资助额度40万元
- 申报主体资质条件:**
  - 1.项目承担单位应在沪高校、科研院所（含新型研发机构）等科研单位。
- 项目负责人要求:**
  - 项目负责人应未满35周岁(1985年01月01日及以后出生), 应具有**博士**学位。

The page also features a vertical sidebar on the right with icons for '专家入库' (Expert Database), '指南征集' (Guide Collection), and '返回' (Return).

## 3.3.3 申报项目

(1) 打开【申报项目】新增界面，完整填写项目基本信息，点击【下一步】，即完成项目的新增，打开项目申报列表页面。

### 申报项目

[上海市2020年度“科技创新行动计划”启明星\(第一批\)项目申报指南](#)

\* 项目名称:

\* 开始时间:

\* 结束时间:

\* 工作单位:

项目负责人:

责任人证件信息:

\* 项目承担单位:

## 3.3.4 申报项目

(1) 点击【下一步】系统对项目申请人、项目承担单位进行申报资格进行验证并给与错误提示。

The screenshot displays a web interface for project declaration. At the top, there is a navigation bar with the logo '上海科技' (Shanghai Science & Technology), a home icon, and a '项目管理' (Project Management) menu. Below the navigation bar, the breadcrumb path is '首页 / 项目管理 / 申报项目' (Home / Project Management / Project Declaration). The main heading is '申报项目' (Project Declaration). A modal dialog box is overlaid on the form, containing the following text:

无法申报该指南，可能由于以下原则造成：

- 1、承担单位必须为独立法人单位
- 2、承担单位的所属区域未填写

A '知道了' (I know) button is located at the bottom right of the modal. The background form includes the following fields:

- 项目名称: 请输入 (Project Name: Please enter)
- 开始时间: 请选择 (Start Time: Please select)
- 结束时间: 请选择 (End Time: Please select)
- 专项经费:  20万元及以下  20万元以上 (Special Funds:  200,000 yuan and below  200,000 yuan and above)
- 工作单位: 请选择 (Work Unit: Please select) with a '关联新单位' (Associate new unit) button
- 项目负责人: 周某 (Project Manager: Mr. Zhou)
- 责任人证件信息: 居民身份证 450212199110040022 (Responsible Person's ID: Resident ID Card 450212199110040022)

# 3.3.5 申报表单列表

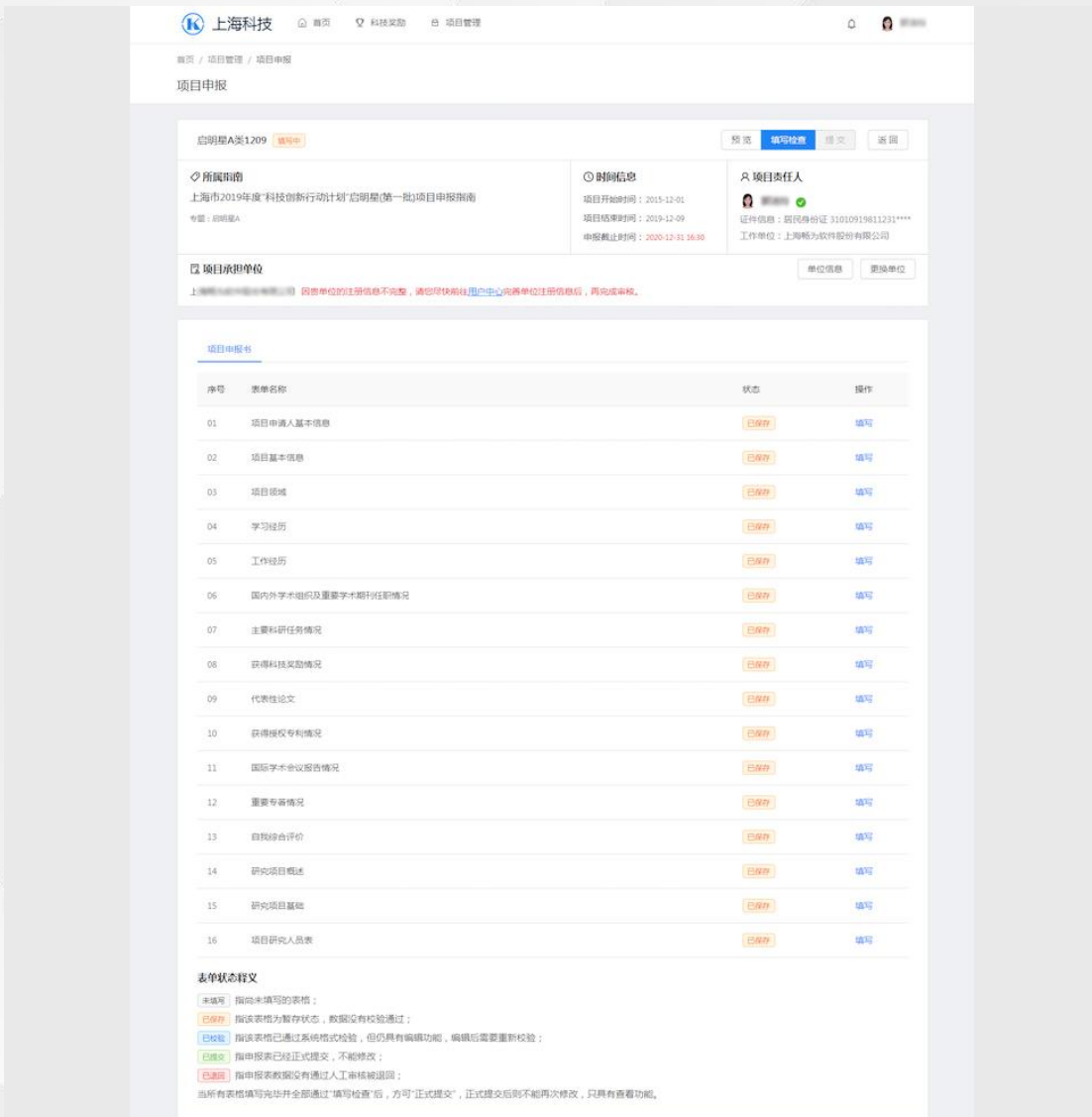
“未填写”：指尚未填写的表格，用户可编辑；

“已保存”：指该表格为暂存状态，数据没有校验通过，用户可编辑、修改；

“已校验”：指该表格已通过系统格式检验，但仍具有编辑功能，编辑后需要重新校验；

“已提交”：指表单已进行提交操作，提交给管理部门，表单不能编辑、修改，只能查看；

“已退回”指申报表数据没有通过人工审核被退回。



## 3.3.6 项目申报-表单详情

(1) 右图为（启明星表单）示例。  
表单分为表单内容、表单列表。填写  
表单内容后，点击【保存】即可完成  
保存。

(2) 表单自动导入已有的信息，可  
以根据实际情况进行填写。  
灰色底色为只读信息，用户无法进行  
修改。

上海科技 首页 项目管理 用户名

首页 / 项目管理 / 我的项目 / 项目详情

启明星计划 (A类) 预览 填写校验 提交 返回

申报号: 201908083821423 项目承担单位: 上海某某有限公司  
申报截止时间: 2019年08月08日 24:00 所属指南: 启明星计划 (A类)

项目申请人基本信息

1.请完善并确认所填写的信息真实有效。  
2.信息确认无误后, 请点击“保存”,作为本次申报的资料。

姓名	性别	国籍
<input type="text" value="请输入"/>	<input type="text" value="请选择"/>	<input type="text" value="中华人民共和国"/>
出生日期	专业技术职务	所从事专业或方向
<input type="text" value="请选择"/>	<input type="text" value="请输入"/>	<input type="text" value="请输入"/>
工作单位及部门	进入现单位时间	与现单位工作合同起止年月
<input type="text" value="请输入"/>	<input type="text" value="请选择"/>	<input type="text" value="开始日期"/> 至 <input type="text" value="结束日期"/>
电话	传真	手机号码
<input type="text" value="请输入"/>	<input type="text" value="请输入"/>	<input type="text" value="请输入"/>
电子邮箱	通讯地址	邮编
<input type="text" value="请输入"/>	<input type="text" value="请输入"/>	<input type="text" value="请输入"/>

博导资格批准文件 (文件格式为: .pdf)

职称证书 (文件格式为: .pdf)

未填写

- 项目申请人基本信息
- 项目基本信息
- 项目领域及关键词
- 学习经历
- 工作经历
- 代表性论文
- 国内外学术组织及重要学术期刊任职情况
- 主要科研任务情况
- 获得科技奖励情况
- 获得授权专利情况
- 国际学术会议报告情况
- 重要专著情况
- 承担重要项目情况
- 重要工作成果
- 自我综合评价
- 研究项目概述
- 研究项目基础
- 项目研究人员表

# 3.3.7 项目申报-项目研究人员表

(1) 点击【新增】按钮，添加项目研究人员。

The screenshot shows a web application interface for project management. At the top, there is a navigation bar with the logo '上海科技' (Shanghai Science & Technology), a home icon, and a '项目管理' (Project Management) tab. Below the navigation bar, the current page is identified as '启明星计划 (A类)' (Qimingxing Plan (A-type)).

The main content area is titled '项目研究人员表' (Project Researchers Table). It contains a yellow warning box with instructions for adding and confirming researchers. Below the instructions are two buttons: '+ 新增' (Add) and '人员确认' (Confirm Personnel). The table below lists researchers with columns for '序号' (Serial Number), '承担角色' (Role), '姓名' (Name), '确认状态' (Confirmation Status), '居民身份证号码' (ID Number), '手机号码' (Mobile Number), '现工作单位' (Current Work Unit), and '操作' (Action).

序号	承担角色	姓名	确认状态	居民身份证号码	手机号码	现工作单位	操作
1	项目负责人	周某某	● 确认不参与	123519881212****	18900001122	上海某某某	详情 删除
1	项目负责人	周某某	● 确认参与(信息不一致)	123519881212****	18900001122	上海某某某	详情 更多
1	项目负责人	周某某	● 确认参与(信息不一致)	123519881212****	18900001122	上海某某某	详情 人员确认 删除
1	项目负责人	周某某	● 确认参与	123519881212****	18900001122	上海某某某	详情
1	项目负责人	周某某	● 未确认	123519881212****	18900001122	上海某某某	详情 更多
1	项目负责人	周某某	● 未确认	123519881212****	18900001122	上海某某某	详情 更多
1	项目负责人	周某某	● 未确认	123519881212****	18900001122	上海某某某	详情 更多
1	项目负责人	周某某	● 未确认	123519881212****	18900001122	上海某某某	详情 短信提醒 删除
1	项目负责人	周某某	● 未确认	123519881212****	18900001122	上海某某某	详情 更多
1	项目负责人	周某某	● 未确认	123519881212****	18900001122	上海某某某	详情 更多

At the bottom of the table, there is a pagination bar showing '共 182 条' (Total 182 items) and a page number '2' selected out of 5 pages.

On the right side of the interface, there is a sidebar with a list of navigation options, including '项目申请人基本信息', '项目基本信息', '项目领域及关键词', '学习经历', '工作经历', '代表性论文', '国内外学术组织及重要学术期刊任职情况', '主要科研任务情况', '获得科技奖励情况', '获得授权专利情况', '国际学术会议报告情况', '重要专著情况', '承担重要项目情况', '重要工作成果', '自我综合评价', '研究项目概述', '研究项目基础', and '项目研究人员表' (which is highlighted).



## 3.3.8 项目申报-项目研究人员表

(1) **正确填写**项目人员信息，点击【**确认**】进行参与人员身份验证。注：**当天身份验证失败超过3次不能继续填写，请核实相关人员身份信息后，次日继续填报。**

(2) 点击【**确认**】按钮后，系统会发送短信至邀请人员，**邀请人员必须在用户中心进行登录注册、实名认证后，在消息待办中确认是否参与。**

上海科技 首页 项目管理

启明星计划 (A类)

申报号: 201908083821423 项目承担单位: 上海某某某有限公司

申报截止时间: 2019年08月08日 24:00 所属指南: 启明星计划 (A类)

### 项目研究人员表

- 1. 请填写项目研究人员, 确认信息真实有效, 作为本次项目申报的资料。
- 2. 所有项目研究人员须在本系统完成注册、实名认证; 人员全部“确认参与”后才能提交项目。
- 3. 如项目研究人员信息与实名认证的信息不一致需点击“人员确认”按钮确认该人员信息变更。
- 4. 点击“短信提醒”将手机短信发到项目研究人员的手机号, 提醒该人员进行“确认”操作。
- 5. 当天身份验证失败超过3次不能继续填写, 请核实相关人员身份信息后, 明天继续填报。

+ 新增 人员确认

序号	承担角色	姓名	确认状态	居民身份证号码	手机号码
1	项目负责人	周某某	确认不参与	123519881212****	18900001122
1	项目负责人	周某某	确认参与(信息不一致)	123519881212****	18900001122
1	项目负责人	周某某	确认参与(信息不一致)	123519881212****	18900001122
1	项目负责人	周某某	确认参与	123519881212****	18900001122

新增项目人员

承担角色: 请选择

姓名: 请输入

证件信息: 居民身份证 请输入

手机号码: 请输入

现工作单位: 请输入

确认

## 3.3.9 项目申报-项目研究人员表

(1) 邀请人员收到短信后，邀请人员根据短信内容登录用户中心并实名认证后，在消息待办中确认是否参与。





## 3.3.10 项目申报-项目研究人员表

(1) 点击待办信息中的“点击确认”，确认是否参与。

The screenshot displays a web application interface for project management. At the top, there is a navigation bar with the logo '上海科技' (Shanghai Science & Technology), a home icon, and a '项目管理' (Project Management) menu item. A search bar and a user profile icon are also visible. Below the navigation bar, the breadcrumb path is '首页 / 项目管理 / 我的项目' (Home / Project Management / My Projects). The main content area is titled '我的项目' (My Projects) and includes a filter for '项目年度' (Project Year) with options for '全部' (All), '2018', '2019', and '2020'. A '新项目申报' (New Project Application) button is present. A table lists project details, including year, project name, organization, submission time, deadline, status, and actions. A modal dialog box is overlaid on the table, displaying a notification: '周某某邀请您以“项目高级研究人员”参与“项目名称项目名称”项目，请确认。' (Mr. Zhou invites you to participate in the project 'Project Name Project Name' as a 'Senior Project Researcher', please confirm.) with buttons for '取消' (Cancel), '不参与' (Do Not Participate), and '确认参与' (Confirm Participation).

年度	项目/课题名称	承担单位	提交时间	申报截止时间	项目状态	操作
2019	上海市睡眠呼吸障碍疾病重点实验室建设期项目	上海某某某科技有限公司	无	2019-10-12 12:00	填写中	详情
2019	上海市睡眠呼吸障碍疾病重点实验室建设期项目	上海某某某科技有限公司	无	2019-10-12 12:00	填写中	详情
2019	上海市睡眠呼吸障碍疾病重点实验室建设期项目	上海某某某科技有限公司	无	2019-10-12 12:00	填写中	详情
2019	上海市睡眠呼吸障碍疾病重点实验室建设期项目	上海某某某科技有限公司	无	2019-10-12 12:00	填写中	详情
2019	上海市睡眠呼吸障碍疾病重点实验室建设期项目	上海某某某科技有限公司	无	2019-10-12 12:00	填写中	详情
2019	上海市睡眠呼吸障碍疾病重点实验室建设期项目	上海某某某科技有限公司	无	2019-10-12 12:00	已校验	详情
2019	上海市睡眠呼吸障碍疾病重点实验室建设期项目	上海某某某科技有限公司	2019-09-11 12:00	2019-10-12 12:00	区委推荐	详情

## 3.3.11 项目申报-项目研究人员表

(1) 查看“项目研究人员表”，完成邀请信息确认的人员确认状态更新为“**确认参与**”、“**确认不参与**”。

注：**所有研究人员都“确认参与”后才能提交表单。**

### 项目研究人员表

1.请填写项目研究人员，确认信息真实有效，作为本次项目申报的资料。  
2.所有项目研究人员须在本系统完成注册、实名认证；人员全部“确认参与”后才能提交项目。  
3.如项目研究人员信息与实名认证的信息不一致需点击“人员确认”按钮确认该人员信息变更。  
4.点击“短信提醒”将发手机短信到项目研究人员的手机号，提醒该人员进行“确认”操作。  
5.当天身份验证失败超过3次不能继续填写，请核实相关人员身份信息后，明天继续填报。

[+ 新增](#) [人员确认](#)

<input type="checkbox"/>	序号	承担角色	姓名	确认状态	居民身份证号码	手机号码	现工作单位	操作
<input type="checkbox"/>				● 确认不参与				<a href="#">详情</a>   <a href="#">删除</a>
<input type="checkbox"/>				● 确认参与(信息不一致)			上海	<a href="#">详情</a>   <a href="#">更多</a> ▾
<input type="checkbox"/>				● 确认参与(信息不一致)	1	1	上海	<a href="#">详情</a>   <a href="#">人员确认</a> <a href="#">删除</a>
<input type="checkbox"/>				● 确认参与	1	1	上海	<a href="#">详情</a>   <a href="#">删除</a>
<input type="checkbox"/>				● 未确认	12		上海	<a href="#">详情</a>   <a href="#">更多</a> ▾
<input type="checkbox"/>				● 未确认	1	1	上海	<a href="#">详情</a>   <a href="#">短信提醒</a> <a href="#">删除</a>

## 3.3.12 项目申报-填写检查

(1) 点击【填写检查】，系统自动验证表单数据。验证不通过时，左侧显示错误提示。

(2) 表单全部验证通过后，即可提交项目申报表单。

The screenshot shows a web interface for project management. At the top, there is a navigation bar with the logo '上海科技' and links for '首页', '科技奖励', and '项目管理'. Below the navigation bar, the page title is '首页 / 项目管理 /'. The main content area displays the application number '申报号: 2020TEAA0100043' and the deadline '申报截止时间: 2022-11-19 16:30'. The application is for '上海市2020年度第一批项目申报指南'. A red 'X' icon indicates an error. A yellow box contains instructions: '1. 请完善并确认所填写的信息真实有效。' and '2. 信息确认无误后, 请点击“保存”, 作为本次项目申报的资料。'. Below this, there are input fields for '姓名', '性别' (set to '男'), and '国籍' (set to '中华人民共和国'). On the right side, a white box titled '项目申报错误提示' lists three errors: '1. 数据校验失败, 请重新校验!', '2. 项目参与人员中没有项目负责人!', and '3. 项目参与人员未全部确认参与!'.

上海科技 首页 科技奖励 项目管理

首页 / 项目管理 /

申报号: 2020TEAA0100043 申报截止时间: 2022-11-19 16:30

所属指南: 上海市2020年度第一批项目申报指南

项目申报错误提示

⊗ 您所提交的项目申报书错误如下:

1. 数据校验失败, 请重新校验!
2. 项目参与人员中没有项目负责人!
3. 项目参与人员未全部确认参与!

项目申请人基本信息

1. 请完善并确认所填写的信息真实有效。  
2. 信息确认无误后, 请点击“保存”, 作为本次项目申报的资料。

\* 姓名: \* 性别: \* 国籍:

男 中华人民共和国

04

# 系统操作说明

单位管理员审核

# 4.1 单位登录

(1) 访问“上海科技管理信息系统”

用户中心地址

<http://passport.stcsm.gov.cn/>

(3) 如已注册，请直接登录，未注册，点击【注册账号】按钮进行注册。



# 4.1.1 单位注册

(1) 打开选择类型页面，选择【单位/机构】进行单位注册。

(2) 选择【单位/机构】前，请确认是否已插入法人一证通key。





## 4.1.2 单位注册

- (1) 输入KEY密码，点击【登录】。
- (2) 法人一证通如有疑问请拨打法人一证通客服热线021-962600



## 4.1.3 账号绑定

(1) 输入KEY密码，点击【登录】按钮，校验通过后，进入账号绑定页面。



选择类型 2 账号注册 3 完成注册

+86

请完善信息

31 s

---

居民身...



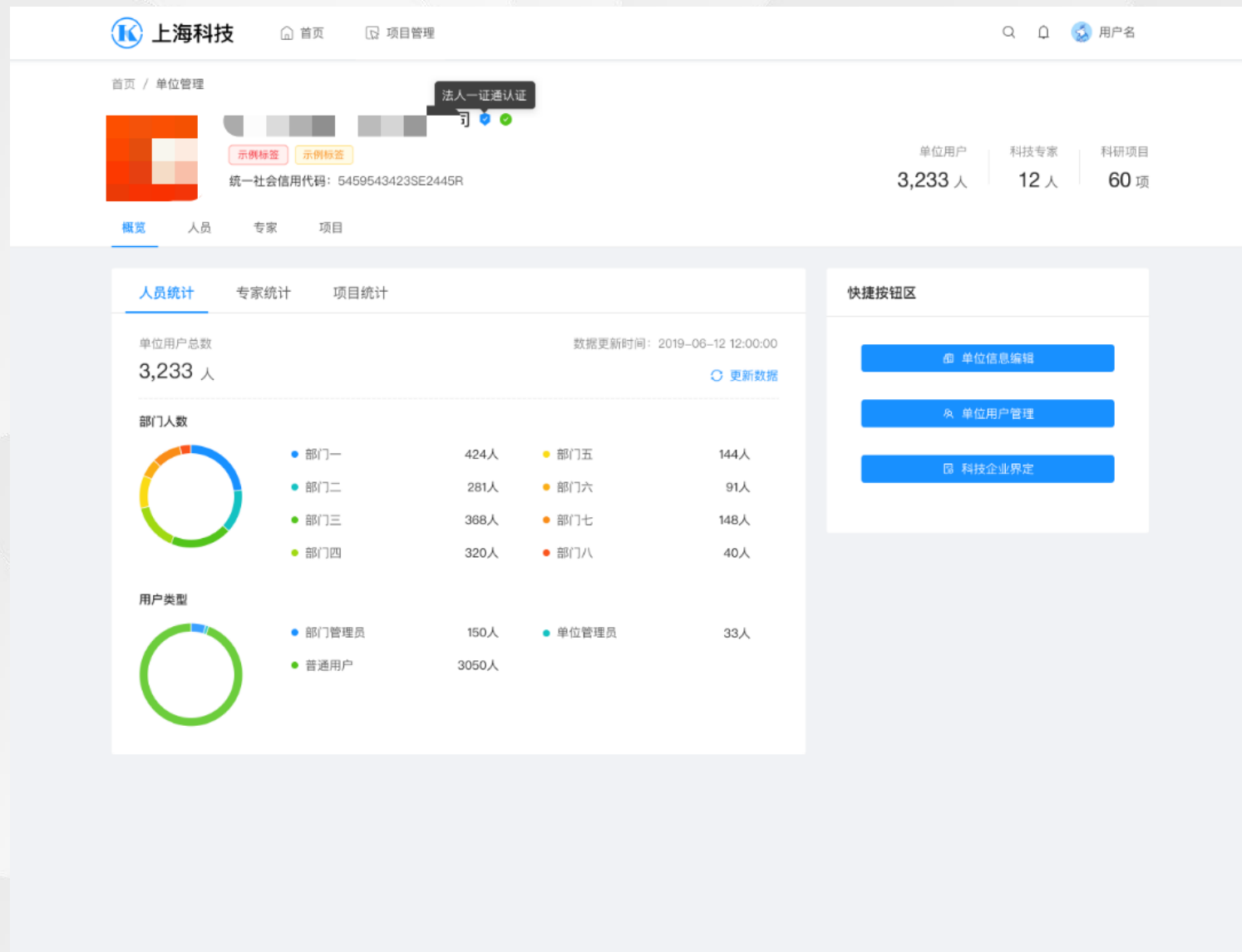
## 4.2 单位信息维护

(1) 进入用户首页，点击【单位管理】按钮，进行单位信息维护。

The screenshot shows the user interface for unit information maintenance. At the top, there is a navigation bar with the logo '上海科技' and links for '首页', '科技奖励', and '项目管理'. A notification bell icon with a red '1' is also present. Below the navigation bar, a user profile section displays a greeting '上午好, [用户头像], 祝你开心每一天' and a status '实名认证成功' with a link to '编辑个人信息'. A prominent warning message states: '提示 (用户必须保证各项注册信息的真实性、准确性。严格遵守国家有关信息保密的法律、法规, 不能在本系统录入任何涉密信息)'. The main content area is divided into four functional cards: '实名认证' (Real-name authentication) with a '已完成' status; '关联单位' (Associate unit) with a '已完成' status; '资料完善' (Complete information) with an '立即编辑' button; and '业务办理' (Business processing) with an '立即办理' button. Below these cards, the '单位管理' (Unit management) section features a search bar for '+ 关联新单位' and a list of associated units. One unit is shown with a blue circular logo, the name '上海, 黄浦区', and a '默认单位' (Default unit) button. To the right, the '科技专家' (Technology expert) section shows an application status of '待部门推荐' (Waiting for department recommendation), an application time of '2019-12-10 18:07', and a '工作单位' (Work unit) field with three empty input boxes. A '详情 | 撤回申请' (Details | Withdraw application) link is provided for the expert's application.

## 4.2.1 单位信息维护

(1) 单位管理页面中显示“概览”、“人员”、“专家”、“项目”。  
点击【单位信息编辑】打开单位基本信息页面。



## 4.2.2 单位信息维护

(1) 正确填写所有单位信息，点击【保存】，系统自动计算单位资料完善度。

注：完善度达到100%单位，才能进行单位项目审核。

The screenshot displays a web application interface for managing unit information. At the top, the header includes the logo '上海科技' and navigation links for '首页' and '项目管理'. The main content area shows the unit name '上海某某某科技有限公司' with a '修改本人' button. Below this, a progress bar indicates '资料完善度: 50%' and a '返回单位管理' button. The unit's统一社会信用代码 is '6345634574357' and the unit type is '企业 (不含科研院所) / 港澳台投资企业'. The main form is titled '基本信息' and contains the following fields:

- 注册日期: 请选择 (dropdown)
- 注册地址: 请输入 (text input)
- 注册地行政区划: 请选择 (dropdown)
- 是否国有单位:  是  否
- 单位隶属:  中央单位  地方单位
- 通讯地址: 请输入 (text input)
- 邮政编码: 请输入 (text input)
- 是否有上级组织机构:  有  无
- 上级组织机构名称: 请输入 (text input)
- 上级组织机构统一社会信用代码: 请输入 (text input)
- 开户银行: 请选择 (dropdown)
- 开户名: 请输入 (text input)
- 银行账号: 请输入 (text input)

At the bottom of the form, there are '取消' and '保存' buttons. A '公司logo' placeholder is visible on the right side of the form.

## 4.3 项目审核

(1) 单位管理员登录系统，点击【项目管理】下的【项目审核】，进行项目审核。

The screenshot shows the 'Project Review' (项目审核) interface. At the top, there is a navigation bar with '上海科技' (Shanghai Science and Technology) logo, '首页' (Home), '科技奖励' (Science Awards), and '项目管理' (Project Management). Below the navigation bar, there is a breadcrumb trail: '首页 / 单位管理 / 项目'. The main content area is titled '项目审核' and includes a search and filter section with dropdowns for '年度' (Year) and '指南名称' (Guide Name), and input fields for '项目名称' (Project Name) and '提交时间' (Submission Time). Below this is a table of project records. The table has columns for '年度' (Year), '项目名称' (Project Name), '状态' (Status), '提交时间' (Submission Time), '申报截止时间' (Application Deadline), '所属指南' (Belonging Guide), and '操作' (Action). Two records are shown, both with a status of '已提交' (Submitted). At the bottom, there is a pagination bar showing '共 2 条' (Total 2 items), '1' (Page 1), '10 条/页' (10 items/page), and '跳至' (Jump to) followed by a page number input field.

年度	项目名称	状态	提交时间	申报截止时间	所属指南	操作
2020	启明星B类启明星B类启明星B类启明星	已提交	2019-12-10 03:55	无	上海市2020年度“科技创新	详情   日志
2020	启明星C20191209	已提交	2019-12-10 03:40	无	上海市2020年度“科技创新	详情   日志

# 4.3.1 单位用户-项目审核

(1) 查看“项目”下的项目审核列表，点击【审核】按钮，进行通过、不通过、退回修改操作。

**注：审核“不通过”该项目终止，无法修改操作。**

上海科技 首页 项目管理 用户名

首页 / 单位管理

统一社会信用代码: 5459543423SE2445R

单位用户: 3,233 人 | 科技专家: 12 人 | 科研项目: 60 项

概览 人员 专家 项目

项目审核 基地审核

年度: 请选择 | 指南名称: 请选择

项目名称: 请输入 | 提交时间: 开始日期 至 结束日期

查询 重置

全部 待办 已办

年度	项目名称	状态	提交时间	申报截止时间	所属指南	责任人	承担单位	操作
2019	项目名称项目名称项目名称项目名称项目	待审核		具体数值, 不够长度就直接滑动查看				详情 更多
2019	项目名称项目名称项目名称项目名称项目	待审核		具体数值, 不够长度就直接滑动查看				详情 审核 日志
2019	项目名称项目名称项目名称项目名称项目	待审核		具体数值, 不够长度就直接滑动查看				详情 更多
2019	项目名称项目名称项目名称项目名称项目	待审核		具体数值, 不够长度就直接滑动查看				详情 更多
2019	项目名称项目名称项目名称项目名称项目	待审核		具体数值, 不够长度就直接滑动查看				详情 推荐 日志
2019	项目名称项目名称项目名称项目名称项目	待审核		具体数值, 不够长度就直接滑动查看				详情 更多
2019	项目名称项目名称项目名称项目名称项目	待审核		具体数值, 不够长度就直接滑动查看				详情 更多
2019	项目名称项目名称项目名称项目名称项目	待审核		具体数值, 不够长度就直接滑动查看				详情 更多
2019	项目名称项目名称项目名称项目名称项目	待审核		具体数值, 不够长度就直接滑动查看				详情 更多
2019	项目名称项目名称项目名称项目名称项目	区科委推荐		具体数值, 不够长度就直接滑动查看				详情 更多

共 182 条 < 1 2 3 4 5 6 7 8 9 > 10条/页 跳至 5 页

05

# 系统操作说明

区科委审核

# 5.1 用户登录

(1) 访问“上海科技管理信息系统”  
用户中心地址

<http://passport.stcsm.gov.cn/>

(2) 区科委直接通过已提供的账号  
进行登录，无需进行注册。



The screenshot shows the login interface for the Shanghai Science and Technology Management Information System. At the top, there is a logo for '上海科技' (Shanghai Science and Technology) with a blue 'K' icon. Below the logo, there are two tabs: '账号密码登录' (Account and Password Login) and '手机号登录' (Mobile Number Login). The 'Account and Password Login' tab is selected. There are two input fields: the first is for the phone number/email/username, and the second is for the login password. A '忘记密码' (Forgot Password) link is located to the right of the password field. Below the input fields is a blue '登录' (Login) button. At the bottom left, there is a link for '其他登录方式' (Other Login Methods) with a WeChat icon, and at the bottom right, there is a link for '注册账户' (Register Account). The footer of the page features a stylized blue cityscape of Shanghai and the text '上海市科学技术委员会 版权所有' (Copyright © Shanghai Science and Technology Commission).



## 5.2 项目审核

(1) 区科委用户进入用户中心，点击【项目管理】下的【项目审核】，进行项目审核。

The screenshot displays the 'Project Review' (项目审核) interface. At the top, there is a navigation bar with '上海科技' (Shanghai Science and Technology) and '项目管理' (Project Management). Below this, a dropdown menu is open, showing '我的项目' (My Projects) and '项目审核' (Project Review). The user's profile information is visible, including '单位用户 3人' (Unit Users: 3), '科技专家 0人' (Science Experts: 0), and '科研项目 0项' (Science Projects: 0). The main content area is titled '项目审核' and '科普基地审核' (Science Popularization Base Review). It features search filters for '年度' (Year), '指南名称' (Guide Name), '项目名称' (Project Name), and '提交时间' (Submission Time). A table lists the review records, with columns for '年度' (Year), '项目名称' (Project Name), '状态' (Status), '提交时间' (Submission Time), '申报截止时间' (Application Deadline), '所属指南' (Belonging Guide), and '操作' (Action). The table shows two records, both with a status of '已提交' (Submitted). The page footer includes a URL: 'passport.stcsm.gov.cn/pre-project-manage'.

上海科技 首页 科技奖励 项目管理

首页 / 单位管理 / 项目

我的项目  
项目审核

科技企业已界定 法人一证通认证

统一社会信用代码: 91310000630463843F

单位用户 3人 | 科技专家 0人 | 科研项目 0项

概览 人员 专家 项目

项目审核 科普基地审核

年度: 全部 指南名称: 请选择

项目名称: 请输入 提交时间: 开始日期 至 结束日期 查询 重置

全部 待办 已办

年度	项目名称	状态	提交时间	申报截止时间	所属指南	操作
2020	启明星B类启明星B类启明星B类启明星	已提交	2019-12-10 03:55	无	上海市2020年度"科技创新"	详情   日志
2020	启明星C20191209	已提交	2019-12-10 03:40	无	上海市2020年度"科技创新"	详情   日志

共 2 条 < 1 > 10 条/页 跳至 页

passport.stcsm.gov.cn/pre-project-manage



# 5.2.1 项目推荐

(1) 查看“项目”下的项目审核列表，点击【推荐】按钮，进行推荐、不推荐、退回修改操作。

**注：审核“不推荐”该项目终止。**

上海科技 首页 项目管理 用户名

首页 / 单位管理

统一社会信用代码: 5459543423SE2445R

单位用户 3,233 人 科技专家 12 人 科研项目 60 项

概览 人员 专家 项目

项目审核 基地审核

年度: 请选择 指南名称: 请选择

项目名称: 请输入 提交时间: 开始日期 至 结束日期

查询 重置

全部 待办 已办

年度	项目名称	状态	提交时间	申报截止时间	所属指南	责任人	承担单位	操作
2019	项目名称项目名称项目名称项目名称项目	待审核		具体数值, 不够长度就直接滑动查看				详情 更多
2019	项目名称项目名称项目名称项目名称项目	待审核		具体数值, 不够长度就直接滑动查看				详情 审核 日志
2019	项目名称项目名称项目名称项目名称项目	待审核		具体数值, 不够长度就直接滑动查看				详情 更多
2019	项目名称项目名称项目名称项目名称项目	待审核		具体数值, 不够长度就直接滑动查看				详情 更多
2019	项目名称项目名称项目名称项目名称项目	待审核		具体数值, 不够长度就直接滑动查看				详情 推荐 日志
2019	项目名称项目名称项目名称项目名称项目	待审核		具体数值, 不够长度就直接滑动查看				详情 更多
2019	项目名称项目名称项目名称项目名称项目	待审核		具体数值, 不够长度就直接滑动查看				详情 更多
2019	项目名称项目名称项目名称项目名称项目	待审核		具体数值, 不够长度就直接滑动查看				详情 更多
2019	项目名称项目名称项目名称项目名称项目	待审核		具体数值, 不够长度就直接滑动查看				详情 更多
2019	项目名称项目名称项目名称项目名称项目	区科委待推荐		具体数值, 不够长度就直接滑动查看				详情 更多

共 182 条 < 1 2 3 4 5 6 7 8 9 > 10条/页 跳至 5 页

# FAQ :

- 1、建议使用**谷歌浏览器**访问系统。
- 2、单位注册单位管理员账号后，请立即进行单位信息维护，确保**完善度为100%**。
- 3、项目研究人员众多，请相关人员先至系统进行注册、完成**实名认证**。
- 4、新增项目研究人员时，请认真核对人员信息。**当天身份验证失败超过3次不能继续填写。**
- 5、每张表单填写后，请点击保存按钮，确保数据保存成功。

**Thank You !**  
**衷心感谢各位聆听！**